

Dépliant **FORMAT A4**

21 x 29,7 cm



PAYSAGE

Gabarit technique des marges et des coupes



ZONE DE FOND PERDU : 21,6 cm x 30,3 cm
(plus grande que le format final)

Assurez-vous que le fond couvre cette zone pour éviter des zones de blanc résiduelles au moment de la coupe au massicot.
Tous les éléments dans cette zone, partent à la coupe.



ZONE DE COUPE : 21 cm x 29,7 cm
(format final)

Ce cadre est celui qui définit les dimensions de votre dépliant après les coupes au massicot.

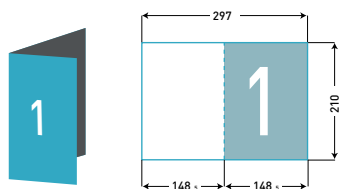


ZONE DE SÉCURITÉ : 20,4 cm x 29,1 cm
(plus petite que le format final)

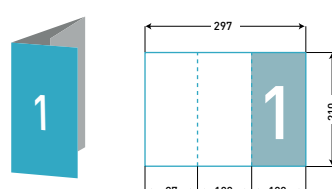
Ce cadre définit les marges intérieures de sécurité.
Assurez-vous que les informations importantes de votre design comme les textes et logos ne dépassent pas cette zone.

Type de plis

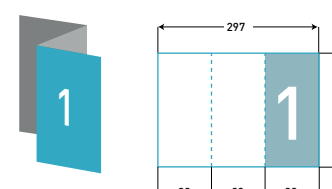
1 PLI CENTRAL - 2 VOILETS



2 PLIS ROULÉS - 3 VOILETS



2 PLIS ACCORDÉON - 3 VOILETS



* N'oubliez pas de désactiver les calques avant d'exporter votre design en PDF. Laissez le calque « traits de coupe » activé pour la coupe de votre dépliant.

Zone de sécurité : 20,4 cm x 29,1 cm

Zone de coupe : 21 cm x 29,7 cm

Zone de fond perdu : 21,6 cm x 30,3 cm